

GUIDE D'AUTO-ÉVALUATION POUR L'EXAMEN DU SCEAU ROUGE

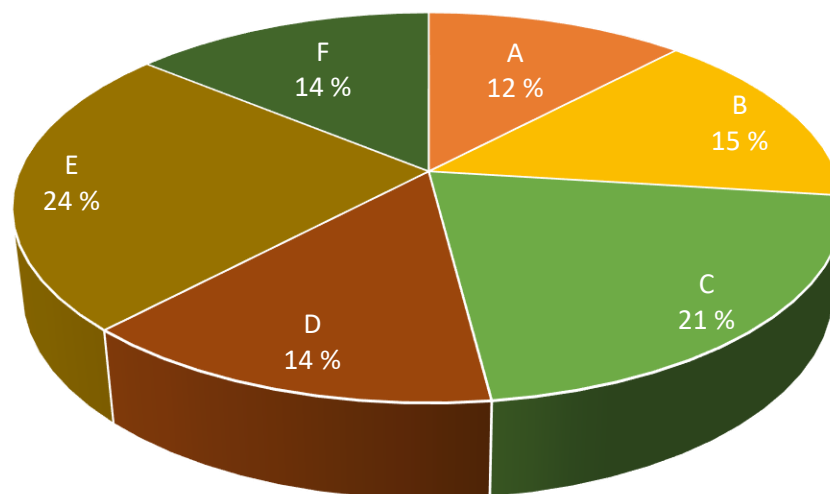
CARRELEUR/CARRELEUSE



Pondération de l'examen du Sceau rouge

Le diagramme circulaire qui suit représente la distribution des questions dans l'examen du Sceau rouge. À la page suivante, l'auto-évaluation présente les tâches et les sous-tâches de chaque bloc et le nombre de questions de chaque bloc et de chaque tâche.




L'examen du Sceau rouge pour ce métier comporte 100 questions.



	Bloc ou partie d'examen	Nombre de questions sur 100
A	Compétences professionnelles	12
B	Préparation du support	15
C	Traçage	21
D	Préparation du matériel	14
E	Mise en place des matériaux	24
F	Finition	14

Répartition des questions d'examen du Sceau rouge et auto-évaluation

Évaluez votre propre compréhension et votre expérience pour chaque tâche. Regardez chaque activité associée à chaque tâche et réfléchissez à votre expérience de travail pour vous évaluer. Soyez honnête !

-  **FAIBLE** Je **ne comprends pas** ou je **comprends peu** et j'ai **peu** ou je n'ai **pas d'expérience** liée à ce domaine.
-  **MOYEN** Je **comprends** cette activité et j'ai **une certaine expérience** dans un nombre **limité** de situations.
-  **ÉLEVÉ** Je **comprends très bien** cette activité et je suis **entièrement compétent** dans **plusieurs** situations.

Le but n'est pas de prédire avec exactitude votre performance à l'examen puisque vous pourriez avoir trop ou trop peu confiance en vous dans certains domaines. Néanmoins, cet outil devrait vous donner une idée de vos forces et de vos difficultés.

Après avoir évalué votre niveau de connaissances et d'expériences comme **FAIBLE**, **MOYEN** ou **ÉLEVÉ**, vérifiez combien de questions il y a pour chaque activité et écrivez combien de questions vous pensez réussir.

FAIBLE, vous pourriez ne pas réussir plusieurs de ces questions.

MOYEN, vous pourriez réussir certaines de ces questions.

ÉLEVÉ, vous prévoyez d'être capable de réussir la plupart de ces questions.

En comparant vos résultats avec le nombre de questions dans l'examen, vous aurez une meilleure idée des domaines qui nécessitent plus de préparation. Additionnez vos résultats pour chaque partie pour avoir une idée de votre degré de préparation pour l'examen.

	● FAIBLE Compréhension et expérience	● MOYEN Compréhension et expérience	● ÉLEVÉ Compréhension et expérience	Nombre de questions dans l'examen du Sceau rouge	En fonction de votre auto-évaluation, combien de bonnes réponses pensez-vous avoir ?
A – Compétences professionnelles					
1. Exécuter les fonctions liées à la sécurité. 1.01 Maintenir l'environnement de travail sécuritaire. 1.02 Utiliser l'équipement de protection individuelle (EPI) et de sécurité.	<input type="checkbox"/>	<input type="checkbox"/>	<input type="checkbox"/>	4	<input type="text"/>
2. Utiliser et entretenir les outils et l'équipement. 2.01 Entretenir les outils et l'équipement. 2.02 Utiliser l'équipement d'accès. 2.03 Utiliser l'équipement de gréage, de hissage et de levage.	<input type="checkbox"/>	<input type="checkbox"/>	<input type="checkbox"/>	4	<input type="text"/>
3. Organiser le travail. 3.01 Évaluer le travail à effectuer et la quantité des matériaux et des fournitures nécessaires. 3.02 Organiser les matériaux, les fournitures et le chantier. 3.03 Évaluer les défauts ou les dommages.	<input type="checkbox"/>	<input type="checkbox"/>	<input type="checkbox"/>	4	<input type="text"/>
Nombre total de questions dans cette partie :				12	SOMME DES BONNES RÉPONSES PRÉVUES <input type="text"/>

	● FAIBLE Compréhension et expérience	● MOYEN Compréhension et expérience	● ÉLEVÉ Compréhension et expérience	Nombre de questions dans l'examen du Sceau rouge	En fonction de votre auto-évaluation, combien de bonnes réponses pensez-vous avoir ?
B - Préparation du support					
4. Enlever les finis existants. 4.01 Enlever les revêtements de surface. 4.02 Nettoyer les surfaces.	<input type="checkbox"/>	<input type="checkbox"/>	<input type="checkbox"/>	4	<input type="text"/>
5. Évaluer et préparer la surface. 5.01 Évaluer les supports existants. 5.02 Installer les membranes. 5.03 Mettre en place les lits de mortier. 5.04 Poser les matériaux de sous couches.	<input type="checkbox"/>	<input type="checkbox"/>	<input type="checkbox"/>	7	<input type="text"/>
6. Installer les produits spécialisés. 6.01 Installer les produits isolants acoustiques. 6.02 Installer le système de chauffage par rayonnement à partir du plancher. 6.03 Installer les produits d'ingénierie.	<input type="checkbox"/>	<input type="checkbox"/>	<input type="checkbox"/>	4	<input type="text"/>
Nombre total de questions dans cette partie :				15	SOMME DES BONNES RÉPONSES PRÉVUES

	● FAIBLE Compréhension et expérience	● MOYEN Compréhension et expérience	● ÉLEVÉ Compréhension et expérience	Nombre de questions dans l'examen du Sceau rouge	En fonction de votre auto-évaluation, combien de bonnes réponses pensez-vous avoir ?
C - Traçage					
7. Tracer l'aire de travail. 7.01 Vérifier l'exactitude des mesures. 7.02 Déterminer la disposition des carreaux pour obtenir le meilleur effet visuel. 7.03 Tracer les lignes de quadrillage. 7.04 Évaluer la montée et la course des escaliers.	□	□	□	16	
8. Évaluer les joints. 8.01 Adapter les joints existants. 8.02 Déterminer les besoins de joints supplémentaires.	□	□	□	5	
Nombre total de questions dans cette partie :				21	SOMME DES BONNES RÉPONSES PRÉVUES

	● FAIBLE Compréhension et expérience	● MOYEN Compréhension et expérience	● ÉLEVÉ Compréhension et expérience	Nombre de questions dans l'examen du Sceau rouge	En fonction de votre auto-évaluation, combien de bonnes réponses pensez-vous avoir ?
D - Préparation du matériel					
9. Inspecter les matériaux. 9.01 Vérifier l'homogénéité des matériaux. 9.02 Repérer les dommages.	<input type="checkbox"/>	<input type="checkbox"/>	<input type="checkbox"/>	3	
10. Préparer les matériaux pour l'installation. 10.01 Préparer les carreaux. 10.02 Préparer les dalles de pierre.	<input type="checkbox"/>	<input type="checkbox"/>	<input type="checkbox"/>	6	
11. Mélanger les produits de pose. 11.01 Mélanger les produits pour les carreaux et la pierre. 11.02 Mélanger les lits de mortier. 11.03 Mélanger le terrazzo.	<input type="checkbox"/>	<input type="checkbox"/>	<input type="checkbox"/>	5	
Nombre total de questions dans cette partie :				14	SOMME DES BONNES RÉPONSES PRÉVUES

	● FAIBLE Compréhension et expérience	● MOYEN Compréhension et expérience	● ÉLEVÉ Compréhension et expérience	Nombre de questions dans l'examen du Sceau rouge	En fonction de votre auto-évaluation, combien de bonnes réponses pensez-vous avoir ?
E - Mise en place des matériaux					
12. Poser les carreaux. 12.01 Appliquer les produits de pose. 12.02 Poser les carreaux. 12.03 Installer les accessoires. 12.04 Poser les joints de dilatation et de retrait. 12.05 Poser la finition pour carrelage.	<input type="checkbox"/>	<input type="checkbox"/>	<input type="checkbox"/>	13	<hr/>
13. Poser les dalles de pierre. 13.01 Installer les ancrages. 13.02 Appliquer le produit de pose pour dalles de pierre. 13.03 Mettre en place les dalles de pierre. 13.04 Cimentier les dalles de pierre.	<input type="checkbox"/>	<input type="checkbox"/>	<input type="checkbox"/>	7	<hr/>

	● FAIBLE Compréhension et expérience	● MOYEN Compréhension et expérience	● ÉLEVÉ Compréhension et expérience	Nombre de questions dans l'examen du Sceau rouge	En fonction de votre auto-évaluation, combien de bonnes réponses pensez-vous avoir ?
14. Couler le mélange à terrazzo. 14.01 Poser les bandes de séparation pour terrazzo. 14.02 Appliquer la couche de liaison. 14.03 Appliquer le mélange de terrazzo à la truelle. 14.04 Travailler la surface.	☐	☐	☐	4	
Nombre total de questions dans cette partie :				24	SOMME DES BONNES RÉPONSES PRÉVUES

	● FAIBLE Compréhension et expérience	● MOYEN Compréhension et expérience	● ÉLEVÉ Compréhension et expérience	Nombre de questions dans l'examen du Sceau rouge	En fonction de votre auto-évaluation, combien de bonnes réponses pensez-vous avoir ?
F - Finition					
15. Appliquer la finition sur le produit installé. 15.01 Appliquer le coulis. 15.02 Calfeutrer les joints. 15.03 Sceller les matériaux.	<input type="checkbox"/>	<input type="checkbox"/>	<input type="checkbox"/>	9	
16. Procéder à la finition du terrazzo et de la pierre. 16.01 Meuler le terrazzo et la pierre. 16.02 Appliquer le coulis sur le terrazzo et la pierre. 16.03 Sceller le terrazzo et la pierre.	<input type="checkbox"/>	<input type="checkbox"/>	<input type="checkbox"/>	5	
Nombre total de questions dans cette partie :				14	SOMME DES BONNES RÉPONSES PRÉVUES
Maintenant, additionnez les totaux obtenus pour chaque partie.				NOMBRE TOTAL DE QUESTIONS 100	MON RÉSULTAT TOTAL PRÉVU

Interprétez votre auto-évaluation

Quel résultat vous êtes-vous attribué ?

Divisez ce résultat par le nombre de questions pour obtenir un pourcentage.

La note de passage de l'examen du Sceau rouge est 70 %. Si le pourcentage général que vous vous êtes attribué est supérieur à 70 %, vous avez confiance que votre expérience et vos connaissances liées au métier sont suffisantes pour réussir l'examen. Cependant, souvenez-vous que cette auto-évaluation n'est qu'un guide. Nous vous encourageons quand même à élaborer un plan d'étude et à tenir compte des domaines pour lesquels vous vous êtes attribué une évaluation plus faible.

Si le pourcentage général que vous vous êtes attribué est inférieur à 70 %, vous avez probablement plus de travail à faire. Observez vos résultats pour chaque partie de l'examen. Dans quels domaines y a-t-il le plus de place à l'amélioration ?

Consultez le Guide de préparation à l'examen du Sceau rouge pour obtenir plus de conseils.