

PROGRAMME * PROGRAM
EXCELLENCE
SCEAU ROUGE · RED SEAL

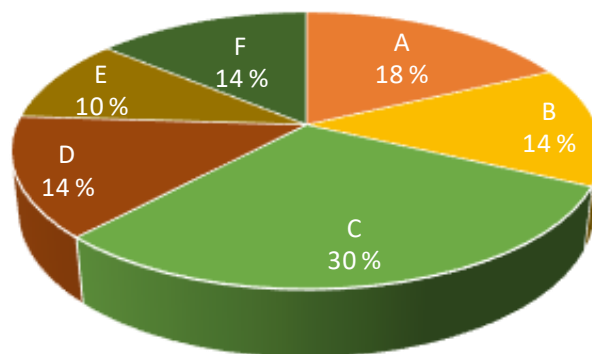
GUIDE D'AUTO-ÉVALUATION POUR L'EXAMEN DU SCEAU ROUGE COUVREUR/COUVREUSE



Pondération de l'examen du Sceau rouge

Le diagramme circulaire qui suit représente la distribution des questions dans l'examen du Sceau rouge. À la page suivante, l'auto-évaluation présente les tâches et les sous-tâches de chaque activité principale et le nombre de questions de chaque activité principale et de chaque tâche.




L'examen du Sceau rouge pour ce métier comporte 125 questions.



	Activité principale ou partie d'examen	Pourcentage de questions	Nombre de questions sur 125
A	Mettre en pratique les compétences professionnelles communes	18 %	23
B	Préparer la toiture et le platelage	14 %	18
C	Installer la couverture en pente douce	30 %	38
D	Installer la couverture en pente raide	14 %	17
E	Imperméabiliser les surfaces et les protéger contre l'humidité	10 %	12
F	Évaluer, entretenir et réparer la toiture	14 %	17

Répartition des questions d'examen du Sceau rouge et auto-évaluation

Évaluez votre propre compréhension et votre expérience pour chaque tâche. Regardez chaque activité associée à chaque tâche et réfléchissez à votre expérience de travail pour vous évaluer. Soyez honnête !

-  **FAIBLE** Je **ne comprends pas** ou je **comprends peu** et j'ai **peu** ou je **n'ai pas d'expérience** liée à ce domaine.
-  **MOYEN** Je **comprends** cette activité et j'ai **une certaine expérience** dans un nombre **limité** de situations.
-  **ÉLEVÉ** Je **comprends très bien** cette activité et je suis **entièrement compétent** dans **plusieurs** situations.

Le but n'est pas de prédire avec exactitude votre performance à l'examen puisque vous pourriez avoir trop ou trop peu confiance en vous dans certains domaines. Néanmoins, cet outil devrait vous donner une idée de vos forces et de vos difficultés.

Après avoir évalué votre niveau de connaissances et d'expériences comme **FAIBLE**, **MOYEN** ou **ÉLEVÉ**, vérifiez combien de questions il y a pour chaque activité et écrivez combien de questions vous pensez réussir.

FAIBLE, vous pourriez ne pas réussir plusieurs de ces questions.

MOYEN, vous pourriez réussir certaines de ces questions.

ÉLEVÉ, vous prévoyez d'être capable de réussir la plupart de ces questions.

En comparant vos résultats avec le nombre de questions dans l'examen, vous aurez une meilleure idée des domaines qui nécessitent plus de préparation. Additionnez vos résultats pour chaque partie pour avoir une idée de votre degré de préparation pour l'examen.

	● FAIBLE Compréhension et expérience	● MOYEN Compréhension et expérience	● ÉLEVÉ Compréhension et expérience	Nombre de questions dans l'examen du Sceau rouge	En fonction de votre auto-évaluation, combien de bonnes réponses pensez-vous avoir ?
A – Mettre en pratique les compétences professionnelles communes					
1. Exécuter les fonctions liées à la sécurité 1.01 Maintenir un environnement de travail sécuritaire 1.02 Utiliser l'équipement de protection individuelle (EPI) et l'équipement de sécurité	<input type="checkbox"/>	<input type="checkbox"/>	<input type="checkbox"/>	7	<input type="text"/>
2. Utiliser les outils et l'équipement 2.01 Utiliser les outils à main 2.02 Utiliser les outils mécaniques, les outils pneumatiques, l'équipement de soudage à l'air chaud, l'équipement à induction et l'équipement alimenté 2.03 Utiliser l'équipement de hissage, de levage et de gréage 2.04 Utiliser l'équipement d'accès 2.05 Utiliser l'équipement de traitement à chaud 2.06 Utiliser l'équipement motorisé	<input type="checkbox"/>	<input type="checkbox"/>	<input type="checkbox"/>	7	<input type="text"/>

	● FAIBLE Compréhension et expérience	● MOYEN Compréhension et expérience	● ÉLEVÉ Compréhension et expérience	Nombre de questions dans l'examen du Sceau rouge	En fonction de votre auto-évaluation, combien de bonnes réponses pensez-vous avoir ?
3. Organiser le travail 3.01 Utiliser la documentation et les documents de référence 3.02 Interpréter les devis et les dessins 3.03 Estimer les matériaux 3.04 Évaluer les conditions du chantier 3.05 Placer l'équipement et les matériaux au sol et sur le toit 3.06 Préparer les systèmes d'élimination des matériaux 3.07 Évaluer les conditions du toit près des installations	□	□	□	6	_____
4. Utiliser les techniques de communication et de mentorat 4.01 Utiliser les techniques de communication 4.02 Utiliser les techniques de mentorat	□	□	□	3	_____
Nombre total de questions dans cette partie :				23	SOMME DES BONNES RÉPONSES PRÉVUES _____

	● FAIBLE Compréhension et expérience	● MOYEN Compréhension et expérience	● ÉLEVÉ Compréhension et expérience	Nombre de questions dans l'examen du Sceau rouge	En fonction de votre auto-évaluation, combien de bonnes réponses pensez-vous avoir ?
B – Préparer la toiture et le platelage					
5. Préparer la toiture en vue du remplacement 5.01 Protéger les environs du chantier 5.02 Retirer les débris 5.03 Enlever la couverture et les solins 5.04 Préparer le substrat pour la couverture 5.05 Effectuer les ajustements mineurs aux pénétrations, aux costières et aux parapets	<input type="checkbox"/>	<input type="checkbox"/>	<input type="checkbox"/>	10	<input type="text"/>
6. Préparer le platelage en vue de l'installation 6.01 Inspecter le platelage 6.02 Nettoyer la surface du platelage 6.03 Vérifier l'emplacement des pénétrations de toit, des costières et des parapets 6.04 Assécher le platelage	<input type="checkbox"/>	<input type="checkbox"/>	<input type="checkbox"/>	8	<input type="text"/>
Nombre total de questions dans cette partie :				18	<input type="text"/>

	● FAIBLE Compréhension et expérience	● MOYEN Compréhension et expérience	● ÉLEVÉ Compréhension et expérience	Nombre de questions dans l'examen du Sceau rouge	En fonction de votre auto-évaluation, combien de bonnes réponses pensez-vous avoir ?
C – Installer la couverture en pente douce					
<p>7. Installer les composants des couvertures en pente douce</p> <p>7.01 Installer les panneaux de soutien</p> <p>7.02 Apprêter le substrat</p> <p>7.03 Installer les parvapeur, les écrans parvapeur et les parair</p> <p>7.04 Installer l'isolant</p> <p>7.05 Installer les panneaux de couverture</p> <p>7.06 Installer les drains, les événements, les costières et les pénétrations</p> <p>7.07 Placer le lest, les passerelles et les surfaces protectrices</p> <p>7.08 Installer les solins métalliques</p>	■	■	■	18	

	● FAIBLE Compréhension et expérience	● MOYEN Compréhension et expérience	● ÉLEVÉ Compréhension et expérience	Nombre de questions dans l'examen du Sceau rouge	En fonction de votre auto-évaluation, combien de bonnes réponses pensez-vous avoir ?
8. Installer la membrane des toits en pente douce 8.01 Détendre la membrane 8.02 Installer la membrane 8.03 Installer la membrane avec des procédés à liquide chaud 8.04 Installer la membrane avec un chalumeau 8.05 Installer la membrane avec du soudage à l'air chaud 8.06 Installer la membrane avec des procédés à froid 8.07 Installer la membrane avec des fixations mécaniques 8.08 Installer la membrane en indépendance 8.09 Installer les membranes à application liquide 8.10 Installer les solins-membranes 8.11 Installer les matériaux de scellement et les drains temporaires	□	□	□	20	<input style="width: 100px; height: 20px;" type="text"/>
Nombre total de questions dans cette partie :				38	SOMME DES BONNES RÉPONSES PRÉVUES <input style="width: 100px; height: 20px;" type="text"/>

	● FAIBLE Compréhension et expérience	● MOYEN Compréhension et expérience	● ÉLEVÉ Compréhension et expérience	Nombre de questions dans l'examen du Sceau rouge	En fonction de votre auto-évaluation, combien de bonnes réponses pensez-vous avoir ?
D – Installer la couverture en pente raide					
9. Utiliser les pratiques courantes associées aux toits à pente raide 9.01 Installer les sous-couches sur les toits à pente raide 9.02 Installer les ventilations sur les toits à pente raide 9.03 Installer les noues sur les toits à pente raide 9.04 Installer les dos d'âne sur les toits à pente raide 9.05 Installer les solins de pénétration sur les toits à pente raide	□	□	□	6	

	● FAIBLE Compréhension et expérience	● MOYEN Compréhension et expérience	● ÉLEVÉ Compréhension et expérience	Nombre de questions dans l'examen du Sceau rouge	En fonction de votre auto-évaluation, combien de bonnes réponses pensez-vous avoir ?
10. Installer les bardeaux 10.01 Déterminer la disposition des bardeaux 10.02 Installer les bardeaux de départ et le rang de départ 10.03 Fixer les bardeaux 10.04 Couper les bardeaux 10.05 Coller les jupes de bardeaux 10.06 Installer des solins métalliques pour les couvertures en bardeaux	<input type="checkbox"/>	<input type="checkbox"/>	<input type="checkbox"/>	6	<hr/>
11. Installer les tuiles de couverture 11.01 Installer les liteaux et les voliges pour les tuiles de couverture 11.02 Fixer les tuiles de couverture 11.03 Couper les tuiles de couverture 11.04 Installer les bandes de fermeture pour les tuiles de couverture 11.05 Installer les bardeaux de faîtage et les arêtiers 11.06 Installer des solins métalliques pour les tuiles de couverture	<input type="checkbox"/>	<input type="checkbox"/>	<input type="checkbox"/>	2	<hr/>

	● FAIBLE Compréhension et expérience	● MOYEN Compréhension et expérience	● ÉLEVÉ Compréhension et expérience	Nombre de questions dans l'examen du Sceau rouge	En fonction de votre auto-évaluation, combien de bonnes réponses pensez-vous avoir ?
12. Installer les panneaux de couvertures métalliques préformés 12.01 Installer les liteaux et les voliges pour les panneaux de couvertures métalliques préformés 12.02 Fixer les panneaux de couvertures métalliques préformés 12.03 Couper la tôle 12.04 Installer les bandes de fermeture pour les panneaux de couvertures métalliques préformés 12.05 Installer les arrêts de neige 12.06 Installer les solins métalliques pour les panneaux de couvertures métalliques préformés	□	□	□	3	
Nombre total de questions dans cette partie :				17	SOMME DES BONNES RÉPONSES PRÉVUES

	● FAIBLE Compréhension et expérience	● MOYEN Compréhension et expérience	● ÉLEVÉ Compréhension et expérience	Nombre de questions dans l'examen du Sceau rouge	En fonction de votre auto-évaluation, combien de bonnes réponses pensez-vous avoir ?
E – Imperméabiliser les surfaces et les protéger contre l'humidité					
13. Imperméabiliser les surfaces 13.01 Préparer les substrats d'étanchéité 13.02 Appliquer la membrane d'étanchéité 13.03 Installer les composants verts, renouvelables, végétaux et protégés des membranes	<input type="checkbox"/>	<input type="checkbox"/>	<input type="checkbox"/>	8	<input type="text"/>
14. Protéger les surfaces contre l'humidité 14.01 Appliquer les matériaux de protection contre l'humidité 14.02 Appliquer la couche protectrice	<input type="checkbox"/>	<input type="checkbox"/>	<input type="checkbox"/>	4	<input type="text"/>
Nombre total de questions dans cette partie :				12	SOMME DES BONNES RÉPONSES PRÉVUES <input type="text"/>

	● FAIBLE Compréhension et expérience	● MOYEN Compréhension et expérience	● ÉLEVÉ Compréhension et expérience	Nombre de questions dans l'examen du Sceau rouge	En fonction de votre auto-évaluation, combien de bonnes réponses pensez-vous avoir ?
F – Évaluer, entretenir et réparer la toiture					
15. Évaluer l'état de la toiture 15.01 Inspecter la toiture 15.02 Effectuer les essais de coupe 15.03 Déterminer l'entretien ou les réparations nécessaires	<input type="checkbox"/>	<input type="checkbox"/>	<input type="checkbox"/>	5	<input type="text"/>
16. Entretenir et réparer la toiture en pente douce 16.01 Entretenir la toiture en pente douce 16.02 Réparer la toiture en pente douce	<input type="checkbox"/>	<input type="checkbox"/>	<input type="checkbox"/>	7	<input type="text"/>
17. Entretenir et réparer la toiture en pente raide 17.01 Entretenir la toiture en pente raide 17.02 Réparer la toiture en pente raide	<input type="checkbox"/>	<input type="checkbox"/>	<input type="checkbox"/>	5	<input type="text"/>
Nombre total de questions dans cette partie :				17	SOMME DES BONNES RÉPONSES PRÉVUES

	<p>● FAIBLE Compréhension et expérience</p> <p>● MOYEN Compréhension et expérience</p> <p>● ÉLEVÉ Compréhension et expérience</p>	<p>Nombre de questions dans l'examen du Sceau rouge</p>	<p>En fonction de votre auto-évaluation, combien de bonnes réponses pensez-vous avoir ?</p>
<p>Maintenant, additionnez les totaux obtenus pour chaque partie.</p>		<p>NOMBRE TOTAL DE QUESTIONS</p> <p>125</p>	<p>MON RÉSULTAT TOTAL PRÉVU</p> <div style="border: 1px solid black; width: 100px; height: 20px; background-color: #cccccc;"></div>

Interprétez votre auto-évaluation

Quel résultat vous êtes-vous attribué ?

Divisez ce résultat par le nombre de questions pour obtenir un pourcentage.

La note de passage de l'examen du Sceau rouge est 70 %. Si le pourcentage général que vous vous êtes attribué est supérieur à 70 %, vous avez confiance que votre expérience et vos connaissances liées au métier sont suffisantes pour réussir l'examen. Cependant, souvenez-vous que cette auto-évaluation n'est qu'un guide. Nous vous encourageons quand même à élaborer un plan d'étude et à tenir compte des domaines pour lesquels vous vous êtes attribué une évaluation plus faible.

Si le pourcentage général que vous vous êtes attribué est inférieur à 70 %, vous avez probablement plus de travail à faire. Observez vos résultats pour chaque partie de l'examen. Dans quels domaines y a-t-il le plus de place à l'amélioration ?

Consultez le Guide de préparation à l'examen du Sceau rouge pour obtenir plus de conseils.