

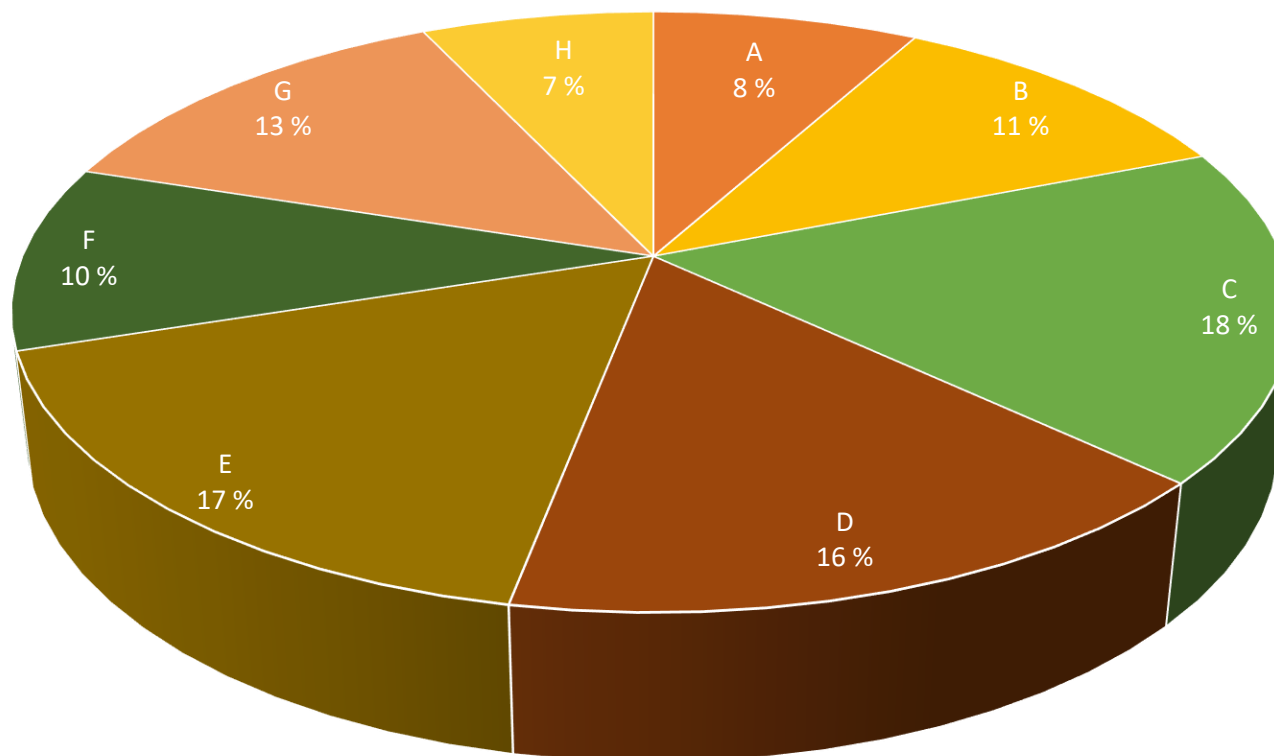
GUIDE D'AUTO-ÉVALUATION POUR L'EXAMEN DU SCEAU ROUGE TECHNICIEN/TECHNICIENNE DE VÉHICULES RÉCRÉATIFS



Pondération de l'examen du Sceau rouge

Le diagramme circulaire qui suit représente la distribution des questions dans l'examen du Sceau rouge. À la page suivante, l'auto-évaluation présente les tâches et les sous-tâches de chaque bloc et le nombre de questions de chaque bloc et de chaque tâche.




L'examen du Sceau rouge pour ce métier comporte 120 questions.



	Bloc ou partie d'examen	Pourcentage de questions	Nombre de questions sur 120
A	Compétences professionnelles communes	8 %	10
B	Systemes de plomberie	11 %	13
C	Systemes d'électricité	18 %	22
D	Systemes de gaz de pétrole liquéfiés (GPL)	16 %	19
E	Appareils électroménagers et produits de consommation	17 %	20
F	Intérieur et extérieur	10 %	12
G	Châssis et éléments mécaniques	13 %	16
H	Systemes de remorquage	7 %	8

Répartition des questions d'examen du Sceau rouge et auto-évaluation

Évaluez votre propre compréhension et votre expérience pour chaque tâche. Regardez chaque activité associée à chaque tâche et réfléchissez à votre expérience de travail pour vous évaluer. Soyez honnête !

-  **FAIBLE** Je **ne comprends pas** ou je **comprends peu** et j'ai **peu** ou je **n'ai pas d'expérience** liée à ce domaine.
-  **MOYEN** Je **comprends** cette activité et j'ai **une certaine expérience** dans un nombre **limité** de situations.
-  **ÉLEVÉ** Je **comprends très bien** cette activité et je suis **entièrement compétent** dans **plusieurs** situations.

Le but n'est pas de prédire avec exactitude votre performance à l'examen puisque vous pourriez avoir trop ou trop peu confiance en vous dans certains domaines. Néanmoins, cet outil devrait vous donner une idée de vos forces et de vos difficultés.

Après avoir évalué votre niveau de connaissances et d'expériences comme **FAIBLE**, **MOYEN** ou **ÉLEVÉ**, vérifiez combien de questions il y a pour chaque activité et écrivez combien de questions vous pensez réussir.

FAIBLE, vous pourriez ne pas réussir plusieurs de ces questions.

MOYEN, vous pourriez réussir certaines de ces questions.

ÉLEVÉ, vous prévoyez d'être capable de réussir la plupart de ces questions.

En comparant vos résultats avec le nombre de questions dans l'examen, vous aurez une meilleure idée des domaines qui nécessitent plus de préparation. Additionnez vos résultats pour chaque partie pour avoir une idée de votre degré de préparation pour l'examen.

	● FAIBLE Compréhension et expérience	● MOYEN Compréhension et expérience	● ÉLEVÉ Compréhension et expérience	Nombre de questions dans l'examen du Sceau rouge	En fonction de votre auto-évaluation, combien de bonnes réponses pensez-vous avoir ?
A - Compétences professionnelles communes					
1. Exécuter les fonctions liées à la sécurité. 1.01 Utiliser l'équipement de protection individuelle (EPI) et l'équipement de sécurité. 1.02 Maintenir l'environnement de travail sécuritaire.	<input type="checkbox"/>	<input type="checkbox"/>	<input type="checkbox"/>	3	
2. Utiliser et entretenir les outils et l'équipement. 2.01 Entretenir les outils et l'équipement. 2.02 Utiliser les équipements de levage, de déplacement et d'accès.	<input type="checkbox"/>	<input type="checkbox"/>	<input type="checkbox"/>	3	
3. Exécuter les tâches et les méthodes de travail courantes. 3.01 Utiliser les plans, les dessins, les schémas et les croquis. 3.02 Prendre connaissance des rappels en suspens et des bulletins d'entretien. 3.03 Effectuer l'inspection avant la livraison.	<input type="checkbox"/>	<input type="checkbox"/>	<input type="checkbox"/>	4	
Nombre total de questions dans cette partie :				10	SOMME DES BONNES RÉPONSES PRÉVUES

	● FAIBLE Compréhension et expérience	● MOYEN Compréhension et expérience	● ÉLEVÉ Compréhension et expérience	Nombre de questions dans l'examen du Sceau rouge	En fonction de votre auto-évaluation, combien de bonnes réponses pensez-vous avoir ?
B - Systèmes de plomberie					
4. Diagnostiquer la plomberie. 4.01 Diagnostiquer les circuits d'alimentation en eau potable. 4.02 Diagnostiquer les circuits d'évacuation des eaux usées.	<input type="checkbox"/>	<input type="checkbox"/>	<input type="checkbox"/>	5	<input type="text"/>
5. Entretenir les circuits d'alimentation en eau potable. 5.01 Faire l'entretien des circuits d'alimentation en eau potable. 5.02 Réparer les circuits d'alimentation en eau potable. 5.03 Installer le circuit d'alimentation en eau potable.	<input type="checkbox"/>	<input type="checkbox"/>	<input type="checkbox"/>	4	<input type="text"/>

	● FAIBLE Compréhension et expérience	● MOYEN Compréhension et expérience	● ÉLEVÉ Compréhension et expérience	Nombre de questions dans l'examen du Sceau rouge	En fonction de votre auto-évaluation, combien de bonnes réponses pensez-vous avoir ?
<p>6. Entretenir les circuits d'évacuation des eaux usées.</p> <p>6.01 Faire l'entretien des circuits d'évacuation des eaux usées.</p> <p>6.02 Réparer les circuits d'évacuation des eaux usées.</p> <p>6.03 Installer les composants du circuit d'évacuation des eaux usées.</p>	□	□	□	4	
<p>Nombre total de questions dans cette partie :</p>				13	SOMME DES BONNES RÉPONSES PRÉVUES

	● FAIBLE Compréhension et expérience	● MOYEN Compréhension et expérience	● ÉLEVÉ Compréhension et expérience	Nombre de questions dans l'examen du Sceau rouge	En fonction de votre auto-évaluation, combien de bonnes réponses pensez-vous avoir ?
C - Systèmes d'électricité					
7. Diagnostiquer les circuits électriques. 7.01 Diagnostiquer les circuits électriques à courant alternatif (c.a.) et les circuits d'alimentation en électricité. 7.02 Diagnostiquer les circuits électriques à courant continu (c.c.) et les circuits d'alimentation en électricité.	❑	❑	❑	10	
8. Entretenir les circuits électriques à courant alternatif (c.a.). 8.01 Faire l'entretien des circuits électriques à courant alternatif (c.a.) et des circuits d'alimentation en électricité. 8.02 Réparer les circuits d'alimentation en électricité à courant alternatif (c.a.) et les réseaux de distribution. 8.03 Installer les composants des circuits d'alimentation en électricité à courant alternatif (c.a.) et des réseaux de distribution.	❑	❑	❑	6	

	● FAIBLE Compréhension et expérience	● MOYEN Compréhension et expérience	● ÉLEVÉ Compréhension et expérience	Nombre de questions dans l'examen du Sceau rouge	En fonction de votre auto-évaluation, combien de bonnes réponses pensez-vous avoir ?
9. Entretenir les circuits électriques à courant continu (c.c.). 9.01 Faire l'entretien des circuits électriques à courant continu (c.c.) et des circuits d'alimentation en électricité. 9.02 Réparer les circuits d'alimentation en électricité à courant continu (c.c.) et les réseaux de distribution. 9.03 Installer les composants des circuits d'alimentation en électricité à courant continu (c.c.) et des réseaux de distribution.	□	□	□	6	
Nombre total de questions dans cette partie :				22	SOMME DES BONNES RÉPONSES PRÉVUES

	● FAIBLE Compréhension et expérience	● MOYEN Compréhension et expérience	● ÉLEVÉ Compréhension et expérience	Nombre de questions dans l'examen du Sceau rouge	En fonction de votre auto-évaluation, combien de bonnes réponses pensez-vous avoir ?
D - Systèmes de gaz de pétrole liquéfiés (GPL)					
10. Diagnostiquer les systèmes de gaz de pétrole liquéfiés (GPL). 10.01 Diagnostiquer les systèmes d'alimentation de gaz de pétrole liquéfiés (GPL) sous haute pression. 10.02 Diagnostiquer les réseaux de distribution de gaz de pétrole liquéfiés (GPL) sous basse pression.	<input type="checkbox"/>	<input type="checkbox"/>	<input type="checkbox"/>	10	
11. Entretien des systèmes de gaz de pétrole liquéfiés (GPL). 11.01 Faire l'entretien des systèmes d'alimentation de gaz de pétrole liquéfiés (GPL). 11.02 Réparer les systèmes d'alimentation de gaz de pétrole liquéfiés (GPL) et leurs composants. 11.03 Installer les systèmes d'alimentation de gaz de pétrole liquéfiés (GPL) et leurs composants.	<input type="checkbox"/>	<input type="checkbox"/>	<input type="checkbox"/>	9	
Nombre total de questions dans cette partie :				19	SOMME DES BONNES RÉPONSES PRÉVUES

	● FAIBLE Compréhension et expérience	● MOYEN Compréhension et expérience	● ÉLEVÉ Compréhension et expérience	Nombre de questions dans l'examen du Sceau rouge	En fonction de votre auto-évaluation, combien de bonnes réponses pensez-vous avoir ?
E - Appareils électroménagers et produits de consommation					
<p>12. Entretien des appareils électroménagers.</p> <p>12.01 Faire l'entretien des chauffe-eau et de leurs composants.</p> <p>12.02 Faire l'entretien des appareils de chauffage et de leurs composants.</p> <p>12.03 Faire l'entretien des cuisinières et des fours.</p> <p>12.04 Faire l'entretien des réfrigérateurs et des machines à glaçons.</p> <p>12.05 Faire l'entretien des climatiseurs et des thermo-pompes.</p>	□	□	□	5	_____
<p>13. Diagnostiquer les appareils électroménagers.</p> <p>13.01 Diagnostiquer les chauffe-eau.</p> <p>13.02 Diagnostiquer les appareils de chauffage.</p> <p>13.03 Diagnostiquer les cuisinières et les fours.</p> <p>13.04 Diagnostiquer les réfrigérateurs et les machines à glaçons.</p> <p>13.05 Diagnostiquer les climatiseurs et les thermo-pompes.</p>	□	□	□	6	_____

	● FAIBLE Compréhension et expérience	● MOYEN Compréhension et expérience	● ÉLEVÉ Compréhension et expérience	Nombre de questions dans l'examen du Sceau rouge	En fonction de votre auto-évaluation, combien de bonnes réponses pensez-vous avoir ?
14. Réparer les appareils électroménagers et les produits de consommation. 14.01 Réparer les chauffe-eau. 14.02 Réparer les appareils de chauffage. 14.03 Réparer les cuisinières et les fours. 14.04 Réparer les réfrigéra-teurs et les machines à glaçons. 14.05 Réparer les climatiseurs et les thermo-pompes. 14.06 Remplacer les produits de consommation.	<input type="checkbox"/>	<input type="checkbox"/>	<input type="checkbox"/>	7	
15. Installer les appareils électroménagers et les produits de consommation. 15.01 Installer les appareils électroménagers et leurs composants. 15.02 Installer les produits de consommation et leurs composants.	<input type="checkbox"/>	<input type="checkbox"/>	<input type="checkbox"/>	2	
Nombre total de questions dans cette partie :				20	SOMME DES BONNES RÉPONSES PRÉVUES

	● FAIBLE Compréhension et expérience	● MOYEN Compréhension et expérience	● ÉLEVÉ Compréhension et expérience	Nombre de questions dans l'examen du Sceau rouge	En fonction de votre auto-évaluation, combien de bonnes réponses pensez-vous avoir ?
F - Intérieur et extérieur					
16. Diagnostiquer les composants intérieurs et extérieurs. 16.01 Diagnostiquer les composants intérieurs. 16.02 Diagnostiquer les composants extérieurs.	<input type="checkbox"/>	<input type="checkbox"/>	<input type="checkbox"/>	3	
17. Entretenir les composants intérieurs. 17.01 Faire l'entretien des composants intérieurs. 17.02 Réparer les composants intérieurs. 17.03 Installer les composants intérieurs.	<input type="checkbox"/>	<input type="checkbox"/>	<input type="checkbox"/>	4	
18. Entretenir les composants extérieurs. 18.01 Faire l'entretien des composants extérieurs. 18.02 Réparer les composants extérieurs. 18.03 Installer les composants extérieurs.	<input type="checkbox"/>	<input type="checkbox"/>	<input type="checkbox"/>	5	
Nombre total de questions dans cette partie :				12	SOMME DES BONNES RÉPONSES PRÉVUES

	● FAIBLE Compréhension et expérience	● MOYEN Compréhension et expérience	● ÉLEVÉ Compréhension et expérience	Nombre de questions dans l'examen du Sceau rouge	En fonction de votre auto-évaluation, combien de bonnes réponses pensez-vous avoir ?
G - Châssis et éléments mécaniques					
<p>19. Entretenir les châssis et les éléments mécaniques.</p> <p>19.01 Faire l'entretien des cadres.</p> <p>19.02 Faire l'entretien du train roulant.</p> <p>19.03 Faire l'entretien des systèmes de mise à niveau.</p> <p>19.04 Faire l'entretien des rallonges escamotables et des systèmes de levage.</p> <p>19.05 Faire l'entretien des génératrices.</p>	<input type="checkbox"/>	<input type="checkbox"/>	<input type="checkbox"/>	4	
<p>20. Diagnostiquer les châssis et les éléments mécaniques.</p> <p>20.01 Diagnostiquer les cadres.</p> <p>20.02 Diagnostiquer le train roulant.</p> <p>20.03 Diagnostiquer les systèmes de mise à niveau.</p> <p>20.04 Diagnostiquer les rallonges escamotables et les systèmes de levage.</p> <p>20.05 Diagnostiquer les génératrices.</p>	<input type="checkbox"/>	<input type="checkbox"/>	<input type="checkbox"/>	5	

	● FAIBLE Compréhension et expérience	● MOYEN Compréhension et expérience	● ÉLEVÉ Compréhension et expérience	Nombre de questions dans l'examen du Sceau rouge	En fonction de votre auto-évaluation, combien de bonnes réponses pensez-vous avoir ?
21. Réparer les châssis et les éléments mécaniques. 21.01 Réparer les cadres et leurs composants. (PAS COMMUNE) 21.02 Réparer le train roulant. 21.03 Réparer les systèmes de mise à niveau. 21.04 Réparer les rallonges escamotables et les systèmes de levage. 21.05 Réparer les génératrices.	<input type="checkbox"/>	<input type="checkbox"/>	<input type="checkbox"/>	5	
22. Installer les châssis et les éléments mécaniques. 22.01 Installer les systèmes de mise à niveau et leurs composants. 22.02 Installer les génératrices.	<input type="checkbox"/>	<input type="checkbox"/>	<input type="checkbox"/>	2	
Nombre total de questions dans cette partie :				16	SOMME DES BONNES RÉPONSES PRÉVUES

	● FAIBLE Compréhension et expérience	● MOYEN Compréhension et expérience	● ÉLEVÉ Compréhension et expérience	Nombre de questions dans l'examen du Sceau rouge	En fonction de votre auto-évaluation, combien de bonnes réponses pensez-vous avoir ?
H - Systèmes de remorquage					
23. Diagnostiquer les dispositifs de remorquage. 23.01 Diagnostiquer le dispositif de remorquage d'un véhicule tracteur. 23.02 Diagnostiquer le dispositif de remorquage d'un véhicule tracté.	<input type="checkbox"/>	<input type="checkbox"/>	<input type="checkbox"/>	4	
24. Entretenir les dispositifs de remorquage. 24.01 Faire l'entretien du dispositif de remorquage d'un véhicule tracteur. 24.02 Faire l'entretien du dispositif de remorquage d'un véhicule tracté. 24.03 Installer le dispositif de remorquage et ses composants sur un véhicule tracteur. 24.04 Installer le dispositif de remorquage et ses composants sur un véhicule tracté.	<input type="checkbox"/>	<input type="checkbox"/>	<input type="checkbox"/>	4	
Nombre total de questions dans cette partie :				8	SOMME DES BONNES RÉPONSES PRÉVUES
Maintenant, additionnez les totaux obtenus pour chaque partie.				NOMBRE TOTAL DE QUESTIONS 120	MON RÉSULTAT TOTAL PRÉVU

Interprétez votre auto-évaluation

Quel résultat vous êtes-vous attribué ?

Divisez ce résultat par le nombre de questions pour obtenir un pourcentage.

La note de passage de l'examen du Sceau rouge est 70 %. Si le pourcentage général que vous vous êtes attribué est supérieur à 70 %, vous avez confiance que votre expérience et vos connaissances liées au métier sont suffisantes pour réussir l'examen. Cependant, souvenez-vous que cette auto-évaluation n'est qu'un guide. Nous vous encourageons quand même à élaborer un plan d'étude et à tenir compte des domaines pour lesquels vous vous êtes attribué une évaluation plus faible.

Si le pourcentage général que vous vous êtes attribué est inférieur à 70 %, vous avez probablement plus de travail à faire. Observez vos résultats pour chaque partie de l'examen. Dans quels domaines y a-t-il le plus de place à l'amélioration ?

Consultez le Guide de préparation à l'examen du Sceau rouge pour obtenir plus de conseils.