

# **GUIDE D'AUTO-ÉVALUATION POUR L'EXAMEN DU SCEAU ROUGE**

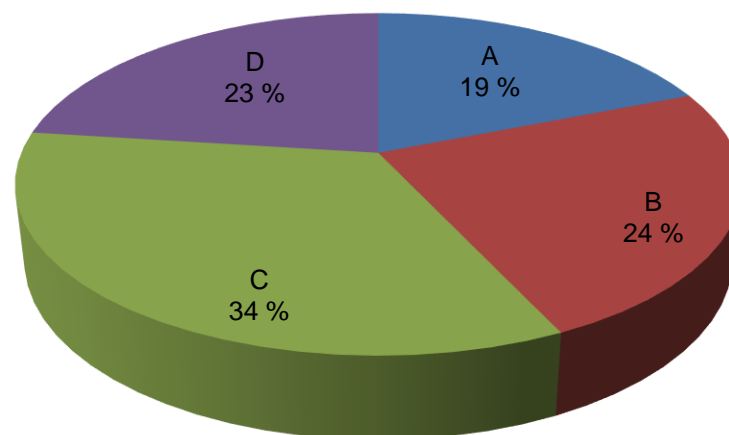
## **HORTICULTEUR-PAYSAGISTE/ HORTICULTRICE-PAYSAGISTE**



## Pondération de l'examen du Sceau rouge

Le diagramme circulaire qui suit représente la distribution des questions dans l'examen du Sceau rouge. À la page suivante, l'auto-évaluation présente les tâches et les sous-tâches de chaque activité principale et le nombre de questions de chaque activité principale et de chaque tâche.




L'examen du Sceau rouge pour ce métier comporte 120 questions.



	Activité principale ou partie d'examen	Pourcentage de questions	Nombre de questions sur 120
A	Mettre en pratique les compétences professionnelles communes	19 %	23
B	Utiliser les principes horticoles	24 %	29
C	Exécuter la construction de l'aménagement paysager	34 %	40
D	Entretien de l'aménagement paysager	23 %	28
E	Travailler à la production du matériel végétal	PAS COMMUNE	0

## Répartition des questions d'examen du Sceau rouge et auto-évaluation

Évaluez votre propre compréhension et votre expérience pour chaque tâche. Regardez chaque activité associée à chaque tâche et réfléchissez à votre expérience de travail pour vous évaluer. Soyez honnête !

-  **FAIBLE** Je **ne comprends pas** ou je **comprends peu** et j'ai **peu** ou je n'ai **pas d'expérience** liée à ce domaine.
-  **MOYEN** Je **comprends** cette activité et j'ai **une certaine expérience** dans un nombre **limité** de situations.
-  **ÉLEVÉ** Je **comprends très bien** cette activité et je suis **entièrement compétent** dans **plusieurs** situations.

Le but n'est pas de prédire avec exactitude votre performance à l'examen puisque vous pourriez avoir trop ou trop peu confiance en vous dans certains domaines. Néanmoins, cet outil devrait vous donner une idée de vos forces et de vos difficultés.

Après avoir évalué votre niveau de connaissances et d'expériences comme **FAIBLE**, **MOYEN** ou **ÉLEVÉ**, vérifiez combien de questions il y a pour chaque activité et écrivez combien de questions vous pensez réussir.

**FAIBLE**, vous pourriez ne pas réussir plusieurs de ces questions.

**MOYEN**, vous pourriez réussir certaines de ces questions.

**ÉLEVÉ**, vous prévoyez d'être capable de réussir la plupart de ces questions.

En comparant vos résultats avec le nombre de questions dans l'examen, vous aurez une meilleure idée des domaines qui nécessitent plus de préparation. Additionnez vos résultats pour chaque partie pour avoir une idée de votre degré de préparation pour l'examen.

	● <b>FAIBLE</b> Compréhension et expérience	● <b>MOYEN</b> Compréhension et expérience	● <b>ÉLEVÉ</b> Compréhension et expérience	Nombre de questions dans l'examen du Sceau rouge	En fonction de votre auto-évaluation, combien de bonnes réponses pensez-vous avoir ?
<b>A – Mettre en pratique les compétences professionnelles communes</b>					
Tâche A-1 Exécuter les fonctions liées à la sécurité A-1.01 Utiliser l'équipement de protection individuelle (EPI) et l'équipement de sécurité A-1.02 Maintenir un environnement de travail sécuritaire	<input type="checkbox"/>	<input type="checkbox"/>	<input type="checkbox"/>	5	
Tâche A-2 Utiliser les outils, l'équipement et les véhicules A-2.01 Utiliser les outils à main A-2.02 Utiliser les outils mécaniques A-2.03 Utiliser l'équipement de mesure A-2.04 Utiliser les véhicules, l'équipement motorisé, les remorques et les accessoires	<input type="checkbox"/>	<input type="checkbox"/>	<input type="checkbox"/>	6	

	● <b>FAIBLE</b> Compréhension et expérience	● <b>MOYEN</b> Compréhension et expérience	● <b>ÉLEVÉ</b> Compréhension et expérience	Nombre de questions dans l'examen du Sceau rouge	En fonction de votre auto-évaluation, combien de bonnes réponses pensez-vous avoir ?
Tâche A-3 Organiser le travail A-3.01 Évaluer les chantiers A-3.02 Utiliser la documentation et les ouvrages de référence A-3.03 Tenir les dossiers à jour A-3.04 Participer aux activités de planification du travail A-3.05 Commander les matériaux A-3.06 Organiser les matériaux et l'équipement A-3.07 Transporter les matériaux A-3.08 Transporter l'équipement	□	□	□	7	
Tâche A-4 Participer à la commercialisation et aux ventes A-4.01 Gérer les stocks A-4.02 Vendre les produits et les services A-4.03 Entretenir les relations avec les clients A-4.04 Préparer les devis	□	□	□	3	

	● <b>FAIBLE</b> Compréhension et expérience	● <b>MOYEN</b> Compréhension et expérience	● <b>ÉLEVÉ</b> Compréhension et expérience	Nombre de questions dans l'examen du Sceau rouge	En fonction de votre auto-évaluation, combien de bonnes réponses pensez-vous avoir ?
Tâche A-5 Utiliser les techniques de communication et de mentorat A-5.01 Utiliser les techniques de communication A-5.02 Utiliser les techniques de mentorat	□	□	□	2	
Nombre total de questions dans cette partie :				<b>23</b>	SOMME DES BONNES RÉPONSES PRÉVUES

	● <b>FAIBLE</b> Compréhension et expérience	● <b>MOYEN</b> Compréhension et expérience	● <b>ÉLEVÉ</b> Compréhension et expérience	Nombre de questions dans l'examen du Sceau rouge	En fonction de votre auto-évaluation, combien de bonnes réponses pensez-vous avoir ?
<b>B - Utiliser les principes horticoles</b>					
Tâche B-6 Appliquer les pratiques horticoles B-6.01 Identifier les plantes et déterminer leurs besoins B-6.02 Maintenir la santé des plantes et les conditions de culture B-6.03 Tailler le matériel végétal B-6.04 Combattre les parasites, les maladies et les espèces envahissantes	□	□	□	18	
Tâche B-7 Appliquer les pratiques écologiques B-7.01 Pratiquer la gérance de l'environnement B-7.02 Améliorer la biodiversité B-7.03 Pratiquer la gérance du sol B-7.04 Pratiquer la gérance de l'eau	□	□	□	11	
Nombre total de questions dans cette partie :				<b>29</b>	<b>SOMME DES BONNES RÉPONSES PRÉVUES</b>

	● <b>FAIBLE</b> Compréhension et expérience	● <b>MOYEN</b> Compréhension et expérience	● <b>ÉLEVÉ</b> Compréhension et expérience	Nombre de questions dans l'examen du Sceau rouge	En fonction de votre auto-évaluation, combien de bonnes réponses pensez-vous avoir ?
<b>C – Effectuer la construction de l'aménagement paysager</b>					
Tâche C-8 Effectuer les activités préalables à la construction C-8.01 Participer aux activités de conception de l'aménagement paysager C-8.02 Préparer le chantier de construction C-8.03 Effectuer le nivellement C-8.04 Installer les systèmes de drainage	□	□	□	10	
Tâche C-9 Installer les éléments inertes de l'aménagement paysager C-9.01 Installer les structures de l'aménagement paysager C-9.02 Installer les matériaux de surface C-9.03 Installer les marches et les murets de soutènement C-9.04 Installer les systèmes d'irrigation C-9.05 Installer les éléments décoratifs aquatiques C-9.06 Installer l'éclairage basse tension de l'aménagement paysager	□	□	□	13	



	● <b>FAIBLE</b> Compréhension et expérience	● <b>MOYEN</b> Compréhension et expérience	● <b>ÉLEVÉ</b> Compréhension et expérience	Nombre de questions dans l'examen du Sceau rouge	En fonction de votre auto-évaluation, combien de bonnes réponses pensez-vous avoir ?
Tâche C-10 Installer les éléments naturels de l'aménagement paysager C-10.01 Installer les milieux de culture C-10.02 Installer les plantes pour l'aménagement paysager extérieur C-10.03 Transplanter les plantes C-10.04 Étendre le paillis C-10.05 Ensemencer le gazon C-10.06 Installer le gazon en plaques C-10.07 Installer les plantes pour l'aménagement paysager intérieur	□	□	□	11	
Tâche C-11 Installer les systèmes d'infrastructure écologiques C-11.01 Choisir les infrastructures écologiques C-11.02 Installer les toits et les murs écologiques C-11.03 Installer les systèmes de gestion des eaux pluviales et des eaux d'orages C-11.04 Installer le matériel de prévention de l'érosion C-11.05 Installer les végétaux propices à la biodiversité et les espaces naturels	□	□	□	6	
Nombre total de questions dans cette partie :				<b>40</b>	<b>SOMME DES BONNES RÉPONSES PRÉVUES</b>

	● <b>FAIBLE</b> Compréhension et expérience	● <b>MOYEN</b> Compréhension et expérience	● <b>ÉLEVÉ</b> Compréhension et expérience	Nombre de questions dans l'examen du Sceau rouge	En fonction de votre auto-évaluation, combien de bonnes réponses pensez-vous avoir ?
<b>D – Entretenir l'aménagement paysager</b>					
Tâche D-12 Entretenir les éléments inertes D-12.01 Entretenir les systèmes de drainage D-12.02 Entretenir les structures de l'aménagement paysager D-12.03 Entretenir les matériaux de surface D-12.04 Entretenir les marches et les murs de soutènement D-12.05 Entretenir les systèmes d'irrigation D-12.06 Entretenir les éléments décoratifs aquatiques D-12.07 Entretenir les systèmes d'éclairage de l'aménagement paysager D-12.08 Contrôler la neige et la glace D-12.09 Réparer les éléments inertes de l'aménagement paysager	□	□	□	9	
Tâche D-13 Entretenir les éléments naturels de l'aménagement paysager D-13.01 Entretenir les éléments naturels de l'aménagement paysager extérieur D-13.02 Entretenir les éléments naturels de l'aménagement paysager intérieur D-13.03 Entretenir le gazon D-13.04 Multiplier le matériel végétal D-13.05 Réparer les éléments naturels de l'aménagement paysager	□	□	□	13	

	● <b>FAIBLE</b> Compréhension et expérience	● <b>MOYEN</b> Compréhension et expérience	● <b>ÉLEVÉ</b> Compréhension et expérience	Nombre de questions dans l'examen du Sceau rouge	En fonction de votre auto-évaluation, combien de bonnes réponses pensez-vous avoir ?
Tâche D-14 Entretien des systèmes d'infrastructure écologiques D-14.01 Entretien des toits et les murs écologiques D-14.02 Entretien des systèmes de gestion des eaux pluviales et des eaux d'orages D-14.03 Contrôler l'érosion D-14.04 Entretien des végétaux propices à biodiversité et les espaces naturels	□	□	□	6	
Nombre total de questions dans cette partie :				<b>28</b>	SOMME DES BONNES RÉPONSES PRÉVUES

	● <b>FAIBLE</b> Compréhension et expérience	● <b>MOYEN</b> Compréhension et expérience	● <b>ÉLEVÉ</b> Compréhension et expérience	Nombre de questions dans l'examen du Sceau rouge	En fonction de votre auto-évaluation, combien de bonnes réponses pensez-vous avoir ?
<b>E – Travailler à la production du matériel végétal (PAS COMMUNE)</b>					
Tâche E-15 Construire les installations de culture (PAS COMMUNE) E-15.01 Bâtir les installations de culture (PAS COMMUNE) E-15.02 Installer les composants des installations de culture (PAS COMMUNE)	□	□	□	0	
Tâche E-16 Exploiter et entretenir les installations de culture (PAS COMMUNE) E-16.01 Exploiter les structures et les services de culture (PAS COMMUNE) E-16.02 Entretien des environnements sanitaires (PAS COMMUNE) E-16.03 Exploiter les systèmes de régulation climatique (PAS COMMUNE) E-16.04 Exploiter les systèmes d'irrigation et de fertirrigation (PAS COMMUNE)	□	□	□	0	

	● <b>FAIBLE</b> Compréhension et expérience	● <b>MOYEN</b> Compréhension et expérience	● <b>ÉLEVÉ</b> Compréhension et expérience	Nombre de questions dans l'examen du Sceau rouge	En fonction de votre auto-évaluation, combien de bonnes réponses pensez-vous avoir ?
Tâche E-17 Gérer les cultures de serre (PAS COMMUNE) E-17.01 Élaborer un plan de cultures de serre (PAS COMMUNE) E-17.02 Multiplier les cultures de serre (PAS COMMUNE) E-17.03 Transplanter les cultures de serre (PAS COMMUNE) E-17.04 Cultiver en serre (PAS COMMUNE) E-17.05 Récolter les cultures de serre (PAS COMMUNE) E-17.06 Expédier les récoltes de serre (PAS COMMUNE)	□	□	□	0	

	● <b>FAIBLE</b> Compréhension et expérience	● <b>MOYEN</b> Compréhension et expérience	● <b>ÉLEVÉ</b> Compréhension et expérience	Nombre de questions dans l'examen du Sceau rouge	En fonction de votre auto-évaluation, combien de bonnes réponses pensez-vous avoir ?
Tâche E-18 Gérer les cultures en pépinière (PAS COMMUNE) E-18.01 Élaborer un plan de cultures en pépinière (PAS COMMUNE) E-18.02 Multiplier les végétaux en champs et en contenants (PAS COMMUNE) E-18.03 Transplanter les plantes cultivées en champs et en contenants (PAS COMMUNE) E-18.04 Cultiver en champs et en contenants (PAS COMMUNE) E-18.05 Récolter les végétaux cultivés en champs et en contenants (PAS COMMUNE) E-18.06 Expédier les récoltes cultivées en champs et en contenants (PAS COMMUNE)	□	□	□	0	
Nombre total de questions dans cette partie :				<b>0</b>	SOMME DES BONNES RÉPONSES PRÉVUES
Maintenant, additionnez les totaux obtenus pour chaque partie.				NOMBRE TOTAL DE QUESTIONS  120	MON RÉSULTAT TOTAL PRÉVU

## Interprétez votre auto-évaluation

Quel résultat vous êtes-vous attribué ?

Divisez ce résultat par le nombre de questions pour obtenir un pourcentage.

La note de passage de l'examen du Sceau rouge est 70 %. Si le pourcentage général que vous vous êtes attribué est supérieur à 70 %, vous avez confiance que votre expérience et vos connaissances liées au métier sont suffisantes pour réussir l'examen. Cependant, souvenez-vous que cette auto-évaluation n'est qu'un guide. Nous vous encourageons quand même à élaborer un plan d'étude et à tenir compte des domaines pour lesquels vous vous êtes attribué une évaluation plus faible.

Si le pourcentage général que vous vous êtes attribué est inférieur à 70 %, vous avez probablement plus de travail à faire. Observez vos résultats pour chaque partie de l'examen. Dans quels domaines y a-t-il le plus de place à l'amélioration ?

Consultez le Guide de préparation à l'examen du Sceau rouge pour obtenir plus de conseils.