

# **GUIDE D'AUTO-ÉVALUATION POUR L'EXAMEN DU SCEAU ROUGE**

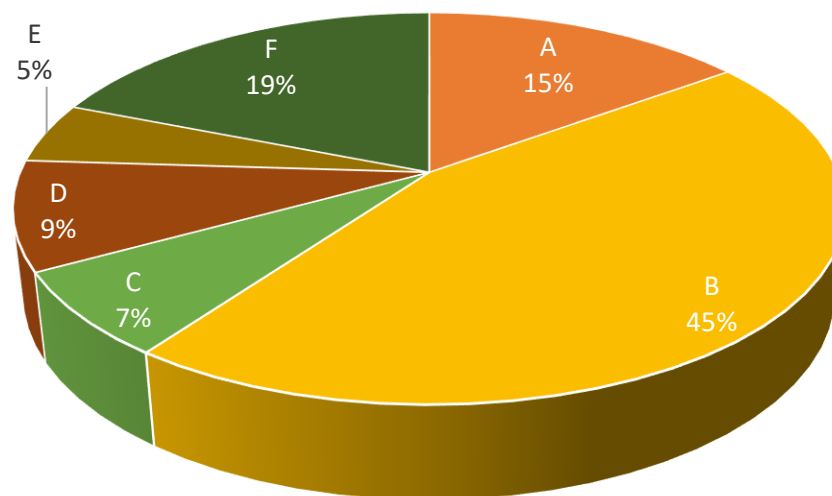
**JOINTOYEUR/JOINTOYEUSE ET  
PLÂTRIER/PLÂTRIÈRE**



## Pondération de l'examen du Sceau rouge

Le diagramme circulaire qui suit représente la distribution des questions dans l'examen du Sceau rouge. À la page suivante, l'auto-évaluation présente les tâches et les sous-tâches de chaque bloc et le nombre de questions de chaque bloc et de chaque tâche.




L'examen du Sceau rouge pour ce métier comporte 100 questions.



	<b>Bloc ou partie d'examen</b>	<b>Nombre de questions sur 100</b>
A	Compétences professionnelles communes	15
B	Application du ruban	45
C	Application de fini texturé	7
D	Plâtrage, revêtements spéciaux et systèmes	9
E	Moulures	5
F	Réparations et restauration	19

# Répartition des questions d'examen du Sceau rouge et auto-évaluation

Évaluez votre propre compréhension et votre expérience pour chaque tâche. Regardez chaque activité associée à chaque tâche et réfléchissez à votre expérience de travail pour vous évaluer. Soyez honnête !

-  **FAIBLE** Je **ne comprends pas** ou je **comprends peu** et j'ai **peu** ou je n'ai **pas d'expérience** liée à ce domaine.
-  **MOYEN** Je **comprends** cette activité et j'ai **une certaine expérience** dans un nombre **limité** de situations.
-  **ÉLEVÉ** Je **comprends très bien** cette activité et je suis **entièrement compétent** dans **plusieurs** situations.

Le but n'est pas de prédire avec exactitude votre performance à l'examen puisque vous pourriez avoir trop ou trop peu confiance en vous dans certains domaines. Néanmoins, cet outil devrait vous donner une idée de vos forces et de vos difficultés.

Après avoir évalué votre niveau de connaissances et d'expériences comme **FAIBLE**, **MOYEN** ou **ÉLEVÉ**, vérifiez combien de questions il y a pour chaque activité et écrivez combien de questions vous pensez réussir.

**FAIBLE**, vous pourriez ne pas réussir plusieurs de ces questions.

**MOYEN**, vous pourriez réussir certaines de ces questions.

**ÉLEVÉ**, vous prévoyez d'être capable de réussir la plupart de ces questions.

En comparant vos résultats avec le nombre de questions dans l'examen, vous aurez une meilleure idée des domaines qui nécessitent plus de préparation. Additionnez vos résultats pour chaque partie pour avoir une idée de votre degré de préparation pour l'examen.

	● <b>FAIBLE</b> Compréhension et expérience	● <b>MOYEN</b> Compréhension et expérience	● <b>ÉLEVÉ</b> Compréhension et expérience	Nombre de questions dans l'examen du Sceau rouge	En fonction de votre auto-évaluation, combien de bonnes réponses pensez-vous avoir ?
<b>A – Compétences professionnelles communes</b>					
1. Effectuer les tâches liées à la sécurité. 1.01 Conserver un milieu de travail sécuritaire. 1.02 Utiliser l'équipement de protection individuelle (EPI) et l'équipement de sécurité.	<input type="checkbox"/>	<input type="checkbox"/>	<input type="checkbox"/>	4	
2. Utiliser et entretenir les outils et l'équipement. 2.01 Utiliser l'équipement d'accès. 2.02 Utiliser l'équipement de levage. 2.03 Entretenir les outils et l'équipement.	<input type="checkbox"/>	<input type="checkbox"/>	<input type="checkbox"/>	4	
3. Exécuter les pratiques et les procédures communes du travail. 3.01 Manipuler les matériaux. 3.02 Planifier les projets. 3.03 Préparer le lieu de travail. 3.04 Inspecter les surfaces. 3.05 Mélanger les matériaux à appliquer. 3.06 Nettoyer les lieux après les travaux. 3.07 Vérifier les travaux terminés.	<input type="checkbox"/>	<input type="checkbox"/>	<input type="checkbox"/>	7	
Nombre total de questions dans cette partie :				<b>15</b>	<b>SOMME DES BONNES RÉPONSES PRÉVUES</b>

	● <b>FAIBLE</b> Compréhension et expérience	● <b>MOYEN</b> Compréhension et expérience	● <b>ÉLEVÉ</b> Compréhension et expérience	Nombre de questions dans l'examen du Sceau rouge	En fonction de votre auto-évaluation, combien de bonnes réponses pensez-vous avoir ?
<b>B – Application du ruban à joint</b>					
4. Préparer l'application du ruban à joint. 4.01 Préparer la surface des panneaux muraux. 4.02 Pré-remplir les panneaux muraux.	<input type="checkbox"/>	<input type="checkbox"/>	<input type="checkbox"/>	10	
5. Appliquer du ruban à joint sur les panneaux muraux. 5.01 Appliquer les rubans afin de protéger les surfaces contre le feu et le gaz. 5.02 Enrober le ruban. 5.03 Installer les coins de métal, les joints de dilatation et les moulures de coin. 5.04 Appliquer plusieurs couches de composé. 5.05 Poncer légèrement entre les couches.	<input type="checkbox"/>	<input type="checkbox"/>	<input type="checkbox"/>	16	

	● <b>FAIBLE</b> Compréhension et expérience	● <b>MOYEN</b> Compréhension et expérience	● <b>ÉLEVÉ</b> Compréhension et expérience	Nombre de questions dans l'examen du Sceau rouge	En fonction de votre auto-évaluation, combien de bonnes réponses pensez-vous avoir ?
6. Finir les panneaux muraux. 6.01 Appliquer le fini de niveau 5. 6.02 Poncer les surfaces avec un grain fin. 6.03 Poncer les surfaces à l'eau. 6.04 Faire les retouches avant l'application de l'apprêt.	<input type="checkbox"/>	<input type="checkbox"/>	<input type="checkbox"/>	19	
Nombre total de questions dans cette partie :				<b>45</b>	<b>SOMME DES BONNES RÉPONSES PRÉVUES</b>

	● <b>FAIBLE</b> Compréhension et expérience	● <b>MOYEN</b> Compréhension et expérience	● <b>ÉLEVÉ</b> Compréhension et expérience	Nombre de questions dans l'examen du Sceau rouge	En fonction de votre auto-évaluation, combien de bonnes réponses pensez-vous avoir ?
<b>C – Application de fini texturé</b>					
7. Préparer les surfaces pour l'application du fini texturé. 7.01 Préparer les murs et les plafonds pour l'application de fini texturé. 7.02 Appliquer un enduit de lissage, un apprêt ou des produits de scellement sur les murs et les plafonds.	□	□	□	3	
8. Appliquer le fini texturé sur les surfaces. 8.01 Appliquer le fini texturé sur les murs et les plafonds. 8.02 Appliquer des motifs personnalisés.	□	□	□	4	
Nombre total de questions dans cette partie :				<b>7</b>	<b>SOMME DES BONNES RÉPONSES PRÉVUES</b>

	● <b>FAIBLE</b> Compréhension et expérience	● <b>MOYEN</b> Compréhension et expérience	● <b>ÉLEVÉ</b> Compréhension et expérience	Nombre de questions dans l'examen du Sceau rouge	En fonction de votre auto-évaluation, combien de bonnes réponses pensez-vous avoir ?
<b>D – Plâtrage, revêtements spéciaux et systèmes</b>					
9. Appliquer les systèmes de plâtre de finition. 9.01 Appliquer la couche de fond pour le plâtre de finition. 9.02 Appliquer la couche de finition pour le plâtre de finition.	<input type="checkbox"/>	<input type="checkbox"/>	<input type="checkbox"/>	5	
10. Appliquer les finis de plâtre particuliers et les revêtements à usage spécial. 10.01 Préparer la surface pour les applications de revêtements. 10.02 Appliquer l'apprêt sur la surface. 10.03 Appliquer les revêtements.	<input type="checkbox"/>	<input type="checkbox"/>	<input type="checkbox"/>	4	
Nombre total de questions dans cette partie :				<b>9</b>	<b>SOMME DES BONNES RÉPONSES PRÉVUES</b>



	● <b>FAIBLE</b> Compréhension et expérience	● <b>MOYEN</b> Compréhension et expérience	● <b>ÉLEVÉ</b> Compréhension et expérience	Nombre de questions dans l'examen du Sceau rouge	En fonction de votre auto-évaluation, combien de bonnes réponses pensez-vous avoir ?
<b>E – Moulures</b>					
11. Préparer l'installation des moulures. (PAS COMMUNE) 11.01 Préparer la surface pour les moulures. (PAS COMMUNE) 11.02 Déterminer l'emplacement et la dimension des moulures. (PAS COMMUNE)	□	□	□	0	
12. Installer les moulures. 12.01 Couper les moulures. (PAS COMMUNE) 12.02 Fixer les moulures sur les surfaces. (PAS COMMUNE) 12.03 Finir les joints et les surfaces.	□	□	□	5	
Nombre total de questions dans cette partie :				<b>5</b>	<b>SOMME DES BONNES RÉPONSES PRÉVUES</b>

	● <b>FAIBLE</b> Compréhension et expérience	● <b>MOYEN</b> Compréhension et expérience	● <b>ÉLEVÉ</b> Compréhension et expérience	Nombre de questions dans l'examen du Sceau rouge	En fonction de votre auto-évaluation, combien de bonnes réponses pensez-vous avoir ?
<b>F – Réparations et restauration</b>					
13. Rechercher la cause des problèmes. 13.01 Déterminer la cause du problème. 13.02 Déterminer le type de réparation.	<input type="checkbox"/>	<input type="checkbox"/>	<input type="checkbox"/>	7	
14. Réparer les surfaces. 14.01 Sceller les taches. 14.02 Réparer les panneaux muraux. 14.03 Réparer le plâtre. 14.04 Réparer les surfaces recouvertes de fini texturé. 14.05 Réparer le stuc.	<input type="checkbox"/>	<input type="checkbox"/>	<input type="checkbox"/>	12	
15. Restaurer les anciennes moulures. (PAS COMMUNE) 15.01 Prendre des empreintes des moulures. (PAS COMMUNE) 15.02 Préparer les surfaces pour la réinstallation. (PAS COMMUNE) 15.03 Installer les guides. (PAS COMMUNE) 15.04 Placer les moulures. (PAS COMMUNE)	<input type="checkbox"/>	<input type="checkbox"/>	<input type="checkbox"/>	0	
Nombre total de questions dans cette partie :				<b>19</b>	<b>SOMME DES BONNES RÉPONSES PRÉVUES</b>

	● <b>FAIBLE</b> Compréhension et expérience	● <b>MOYEN</b> Compréhension et expérience	● <b>ÉLEVÉ</b> Compréhension et expérience	Nombre de questions dans l'examen du Sceau rouge	En fonction de votre auto-évaluation, combien de bonnes réponses pensez-vous avoir ?
Maintenant, additionnez les totaux obtenus pour chaque partie.				NOMBRE TOTAL DE QUESTIONS  100	MON RÉSULTAT TOTAL PRÉVU  <input type="text"/>

## **Interprétez votre auto-évaluation**

Quel résultat vous êtes-vous attribué ?

Divisez ce résultat par le nombre de questions pour obtenir un pourcentage.

La note de passage de l'examen du Sceau rouge est 70 %. Si le pourcentage général que vous vous êtes attribué est supérieur à 70 %, vous avez confiance que votre expérience et vos connaissances liées au métier sont suffisantes pour réussir l'examen. Cependant, souvenez-vous que cette auto-évaluation n'est qu'un guide. Nous vous encourageons quand même à élaborer un plan d'étude et à tenir compte des domaines pour lesquels vous vous êtes attribué une évaluation plus faible.

Si le pourcentage général que vous vous êtes attribué est inférieur à 70 %, vous avez probablement plus de travail à faire. Observez vos résultats pour chaque partie de l'examen. Dans quels domaines y a-t-il le plus de place à l'amélioration ?

Consultez le Guide de préparation à l'examen du Sceau rouge pour obtenir plus de conseils.