

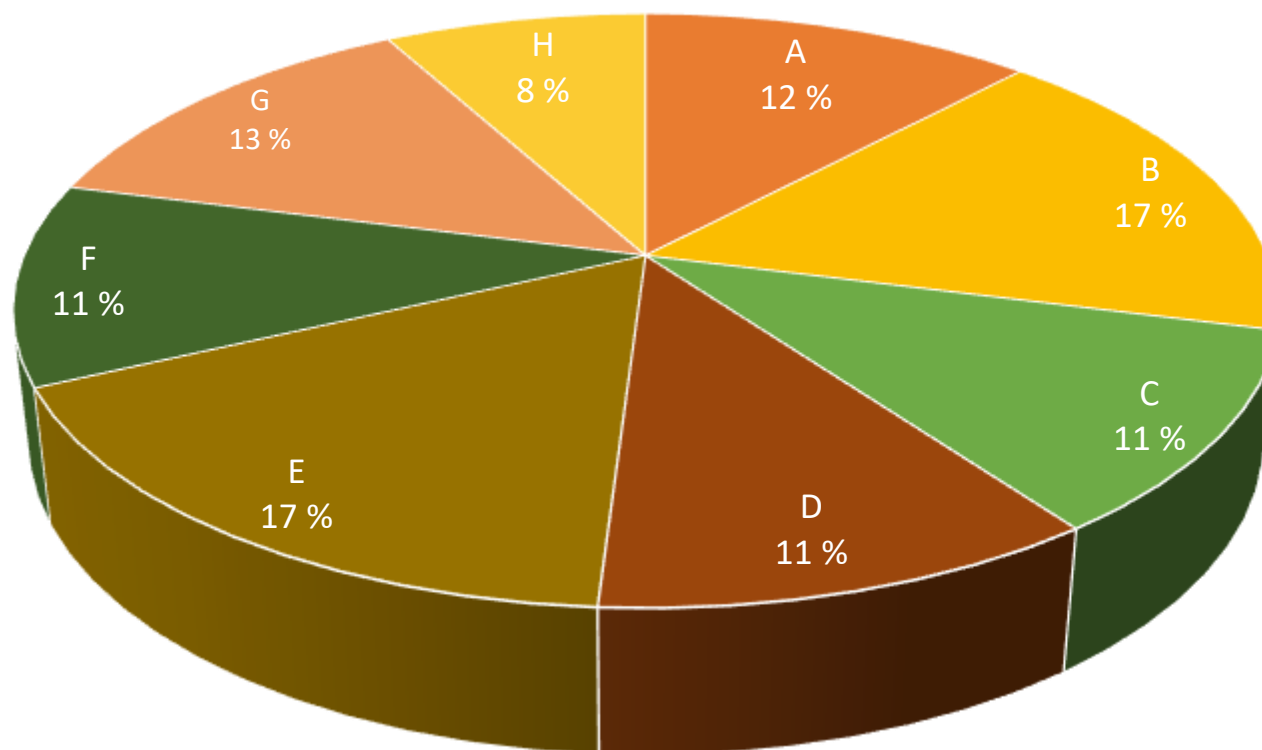
GUIDE D'AUTO-ÉVALUATION POUR L'EXAMEN DU SCEAU ROUGE ÉBÉNISTE



Pondération de l'examen du Sceau rouge

Le diagramme circulaire qui suit représente la distribution des questions dans l'examen du Sceau rouge. À la page suivante, l'auto-évaluation présente les tâches et les sous-tâches de chaque activité principale et le nombre de questions de chaque activité principale et de chaque tâche.




L'examen du Sceau rouge pour ce métier comporte 120 questions.



	Activité principale ou partie d'examen	Pourcentage de questions	Nombre de questions sur 120
A	Mettre en pratique les compétences professionnelles communes	12 %	16
B	Effectuer l'usinage	17 %	19
C	Effectuer le formage et la stratification	11 %	13
D	Installer les placages et les stratifiés	11 %	14
E	Effectuer l'assemblage en atelier	17 %	20
F	Effectuer la finition	11 %	14
G	Effectuer l'assemblage et l'installation sur place	13 %	15
H	Effectuer les travaux spécialisés	8 %	9

Répartition des questions d'examen du Sceau rouge et auto-évaluation

Évaluez votre propre compréhension et votre expérience pour chaque tâche. Regardez chaque activité associée à chaque tâche et réfléchissez à votre expérience de travail pour vous évaluer. Soyez honnête !

-  **FAIBLE** Je **ne comprends pas** ou je **comprends peu** et j'ai **peu** ou je n'ai **pas d'expérience** liée à ce domaine.
-  **MOYEN** Je **comprends** cette activité et j'ai **une certaine expérience** dans un nombre **limité** de situations.
-  **ÉLEVÉ** Je **comprends très bien** cette activité et je suis **entièrement compétent** dans **plusieurs** situations.

Le but n'est pas de prédire avec exactitude votre performance à l'examen puisque vous pourriez avoir trop ou trop peu confiance en vous dans certains domaines. Néanmoins, cet outil devrait vous donner une idée de vos forces et de vos difficultés.

Après avoir évalué votre niveau de connaissances et d'expériences comme **FAIBLE**, **MOYEN** ou **ÉLEVÉ**, vérifiez combien de questions il y a pour chaque activité et écrivez combien de questions vous pensez réussir.

FAIBLE, vous pourriez ne pas réussir plusieurs de ces questions.

MOYEN, vous pourriez réussir certaines de ces questions.

ÉLEVÉ, vous prévoyez d'être capable de réussir la plupart de ces questions.

En comparant vos résultats avec le nombre de questions dans l'examen, vous aurez une meilleure idée des domaines qui nécessitent plus de préparation. Additionnez vos résultats pour chaque partie pour avoir une idée de votre degré de préparation pour l'examen.

	● FAIBLE Compréhension et expérience	● MOYEN Compréhension et expérience	● ÉLEVÉ Compréhension et expérience	Nombre de questions dans l'examen du Sceau rouge	En fonction de votre auto-évaluation, combien de bonnes réponses pensez-vous avoir ?
A – Mettre en pratique les compétences professionnelles communes					
1. Effectuer les tâches liées à la sécurité 1.01 Maintenir un environnement de travail sécuritaire 1.02 Utiliser l'équipement de protection individuelle (EPI) et l'équipement de sécurité	<input type="checkbox"/>	<input type="checkbox"/>	<input type="checkbox"/>	2	<input type="text"/>
2. Entretenir les outils et l'équipement 2.01 Entretenir l'équipement et les outils à main, mécaniques portatifs et pneumatiques 2.02 Entretenir les outils mécaniques fixes 2.03 Entretenir l'équipement automatisé et l'équipement CNC 2.04 Entretenir l'équipement de finition	<input type="checkbox"/>	<input type="checkbox"/>	<input type="checkbox"/>	4	<input type="text"/>
3. Organiser le travail 3.01 Interpréter les plans et les dessins 3.02 Planifier le projet 3.03 Créer un design 3.04 Effectuer le tracé des armoires, des meubles et des ouvrages de menuiserie architecturale	<input type="checkbox"/>	<input type="checkbox"/>	<input type="checkbox"/>	4	<input type="text"/>

	● FAIBLE Compréhension et expérience	● MOYEN Compréhension et expérience	● ÉLEVÉ Compréhension et expérience	Nombre de questions dans l'examen du Sceau rouge	En fonction de votre auto-évaluation, combien de bonnes réponses pensez-vous avoir ?
4. Effectuer les tâches courantes 4.01 Manipuler les matériaux, les fournitures et les produits 4.02 Fabriquer les modèles et les gabarits 4.03 Construire les prototypes 4.04 Assembler les composants à sec 4.05 Choisir la quincaillerie 4.06 Choisir les adhésifs et les éléments de fixation	<input type="checkbox"/>	<input type="checkbox"/>	<input type="checkbox"/>	4	<input type="text"/>
5. Utiliser les techniques de communication et de mentorat 5.01 Utiliser les techniques de communication 5.02 Utiliser les techniques de mentorat	<input type="checkbox"/>	<input type="checkbox"/>	<input type="checkbox"/>	2	<input type="text"/>
Nombre total de questions dans cette partie :				16	SOMME DES BONNES RÉPONSES PRÉVUES <input type="text"/>

	● FAIBLE Compréhension et expérience	● MOYEN Compréhension et expérience	● ÉLEVÉ Compréhension et expérience	Nombre de questions dans l'examen du Sceau rouge	En fonction de votre auto-évaluation, combien de bonnes réponses pensez-vous avoir ?
B - Effectuer l'usinage					
6. Usiner les composants en utilisant les outils mécaniques fixes et portatifs 6.01 Dégrossir le bois massif 6.02 Dresser le bois massif 6.03 Façonner le bois massif 6.04 Dégrossir les matériaux en feuilles 6.05 Usiner les matériaux en feuilles 6.06 Usiner les joints 6.07 Effectuer le ponçage préliminaire	<input type="checkbox"/>	<input type="checkbox"/>	<input type="checkbox"/>	14	
7. Usiner les composants en utilisant l'équipement automatisé et l'équipement CNC 7.01 Régler l'équipement automatisé et l'équipement CNC 7.02 Utiliser l'équipement automatisé et l'équipement CNC	<input type="checkbox"/>	<input type="checkbox"/>	<input type="checkbox"/>	5	
Nombre total de questions dans cette partie :				19	SOMME DES BONNES RÉPONSES PRÉVUES

	● FAIBLE Compréhension et expérience	● MOYEN Compréhension et expérience	● ÉLEVÉ Compréhension et expérience	Nombre de questions dans l'examen du Sceau rouge	En fonction de votre auto-évaluation, combien de bonnes réponses pensez-vous avoir ?
C - Effectuer le formage et la stratification					
8. Créer les éléments courbés en utilisant du bois et des matériaux composites 8.01 Fabriquer les formes 8.02 Stratifier les courbes 8.03 Courber le bois à la vapeur	□	□	□	6	
9. Stratifier le bois et les matériaux composites 9.01 Disposer les matériaux en vue de la stratification 9.02 Appliquer les adhésifs en vue de la stratification 9.03 Serrer les pièces ensemble	□	□	□	7	
Nombre total de questions dans cette partie :				13	SOMME DES BONNES RÉPONSES PRÉVUES □

	● FAIBLE Compréhension et expérience	● MOYEN Compréhension et expérience	● ÉLEVÉ Compréhension et expérience	Nombre de questions dans l'examen du Sceau rouge	En fonction de votre auto-évaluation, combien de bonnes réponses pensez-vous avoir ?
D - Installer les placages et les stratifiés					
10. Appliquer les placages 10.01 Choisir les placages 10.02 Préparer le placage et le substrat 10.03 Coller les placages aux substrats 10.04 Effectuer le nettoyage final des panneaux de placage	□	□	□	7	
11. Appliquer les feuilles de stratifié 11.01 Choisir les feuilles de stratifié 11.02 Préparer les feuilles de stratifié et le substrat 11.03 Coller les feuilles de stratifié au substrat 11.04 Effectuer le nettoyage final des feuilles de stratifié	□	□	□	7	
Nombre total de questions dans cette partie :				14	SOMME DES BONNES RÉPONSES PRÉVUES

	● FAIBLE Compréhension et expérience	● MOYEN Compréhension et expérience	● ÉLEVÉ Compréhension et expérience	Nombre de questions dans l'examen du Sceau rouge	En fonction de votre auto-évaluation, combien de bonnes réponses pensez-vous avoir ?
E - Effectuer l'assemblage en atelier					
12. Assembler les armoires et les meubles 12.01 Assembler les composants des armoires 12.02 Assembler les composants des meubles 12.03 Assembler les composants des meubles et des armoires en assemblages finaux	□	□	□	11	
13. Assembler les ouvrages de menuiserie architecturale 13.01 Assembler les composants des ouvrages de menuiserie architecturale en atelier 13.02 Assembler les accessoires architecturaux en atelier	□	□	□	9	
Nombre total de questions dans cette partie :				20	SOMME DES BONNES RÉPONSES PRÉVUES

	● FAIBLE Compréhension et expérience	● MOYEN Compréhension et expérience	● ÉLEVÉ Compréhension et expérience	Nombre de questions dans l'examen du Sceau rouge	En fonction de votre auto-évaluation, combien de bonnes réponses pensez-vous avoir ?
F - Effectuer la finition					
14. Préparer la surface en vue de la finition 14.01 Réparer les imperfections 14.02 Préparer les pièces en vue de la finition 14.03 Effectuer le ponçage final des surfaces	<input type="checkbox"/>	<input type="checkbox"/>	<input type="checkbox"/>	7	<input type="text"/>
15. Finir les produits en bois 15.01 Préparer les produits de finition 15.02 Appliquer les produits de finition à la main 15.03 Appliquer les produits de finition par pulvérisation	<input type="checkbox"/>	<input type="checkbox"/>	<input type="checkbox"/>	7	<input type="text"/>
Nombre total de questions dans cette partie :				14	SOMME DES BONNES RÉPONSES PRÉVUES <input type="text"/>

	● FAIBLE Compréhension et expérience	● MOYEN Compréhension et expérience	● ÉLEVÉ Compréhension et expérience	Nombre de questions dans l'examen du Sceau rouge	En fonction de votre auto-évaluation, combien de bonnes réponses pensez-vous avoir ?
G - Effectuer l'assemblage et l'installation sur place					
16. Modifier les produits pour les adapter à l'emplacement de l'installation 16.01 Découper les trous d'accès sur place 16.02 Chantourner le produit pour l'adapter à l'emplacement de l'installation	<input type="checkbox"/>	<input type="checkbox"/>	<input type="checkbox"/>	4	
17. Installer les armoires et les comptoirs 17.01 Effectuer sur place l'assemblage final et la fixation des armoires et des comptoirs 17.02 Terminer l'installation des armoires et des comptoirs	<input type="checkbox"/>	<input type="checkbox"/>	<input type="checkbox"/>	6	

	● FAIBLE Compréhension et expérience	● MOYEN Compréhension et expérience	● ÉLEVÉ Compréhension et expérience	Nombre de questions dans l'examen du Sceau rouge	En fonction de votre auto-évaluation, combien de bonnes réponses pensez-vous avoir ?
18. Installer les ouvrages de menuiserie architecturale et les moulures 18.01 Effectuer sur place l'assemblage final et la fixation des ouvrages de menuiserie architecturale 18.02 Installer les moulures 18.03 Terminer l'installation des ouvrages de menuiserie architecturale et des moulures	□	□	□	5	
Nombre total de questions dans cette partie :				15	SOMME DES BONNES RÉPONSES PRÉVUES

	● FAIBLE Compréhension et expérience	● MOYEN Compréhension et expérience	● ÉLEVÉ Compréhension et expérience	Nombre de questions dans l'examen du Sceau rouge	En fonction de votre auto-évaluation, combien de bonnes réponses pensez-vous avoir ?
H - Effectuer les travaux spécialisés					
19. Construire les escaliers et les balustrades 19.01 Tracer les composants des escaliers et des balustrades 19.02 Usiner les composants des escaliers et des balustrades 19.03 Assembler les escaliers et les balustrades 19.04 Installer les escaliers et les balustrades	<input type="checkbox"/>	<input type="checkbox"/>	<input type="checkbox"/>	3	<hr/>
20. Travailler les matériaux à surface solide et les comptoirs fabriqués sur mesure 20.01 Dégrossir les matériaux 20.02 Fabriquer les matériaux à surface solide 20.03 Installer les matériaux à surface solide	<input type="checkbox"/>	<input type="checkbox"/>	<input type="checkbox"/>	3	<hr/>
21. Créer les boiseries décoratives 21.01 Effectuer la marqueterie (PAS COMMUNE) 21.02 Sculpter le bois (PAS COMMUNE) 21.03 Effectuer le tournage sur bois	<input type="checkbox"/>	<input type="checkbox"/>	<input type="checkbox"/>	1	<hr/>

	● FAIBLE Compréhension et expérience	● MOYEN Compréhension et expérience	● ÉLEVÉ Compréhension et expérience	Nombre de questions dans l'examen du Sceau rouge	En fonction de votre auto-évaluation, combien de bonnes réponses pensez-vous avoir ?
22. Restaurer les boiseries 22.01 Réparer les boiseries en vue de les restaurer 22.02 Remettre en état la finition des boiseries	<input type="checkbox"/>	<input type="checkbox"/>	<input type="checkbox"/>	2	<input type="text"/>
Nombre total de questions dans cette partie :				9	SOMME DES BONNES RÉPONSES PRÉVUES <input type="text"/>
Maintenant, additionnez les totaux obtenus pour chaque partie.				NOMBRE TOTAL DE QUESTIONS 120	MON RÉSULTAT TOTAL PRÉVU <input type="text"/>

Interprétez votre auto-évaluation

Quel résultat vous êtes-vous attribué ?

Divisez ce résultat par le nombre de questions pour obtenir un pourcentage.

La note de passage de l'examen du Sceau rouge est 70 %. Si le pourcentage général que vous vous êtes attribué est supérieur à 70 %, vous avez confiance que votre expérience et vos connaissances liées au métier sont suffisantes pour réussir l'examen. Cependant, souvenez-vous que cette auto-évaluation n'est qu'un guide. Nous vous encourageons quand même à élaborer un plan d'étude et à tenir compte des domaines pour lesquels vous vous êtes attribué une évaluation plus faible.

Si le pourcentage général que vous vous êtes attribué est inférieur à 70 %, vous avez probablement plus de travail à faire. Observez vos résultats pour chaque partie de l'examen. Dans quels domaines y a-t-il le plus de place à l'amélioration ?

Consultez le Guide de préparation à l'examen du Sceau rouge pour obtenir plus de conseils.